

**CENTRALE LYON
ENISE**

**GUIDE DE L'ETUDIANT
INTERNATIONAL
2024 - 2025**



Présenté par le Service des Relations Internationales
Campus de Saint-Etienne

Table des matières



Nos domaines de Sciences et Technologie

3




Calendrier académique

4



Découvrir Saint-Etienne

5-7



Préparer votre départ


8



Vous installer

15

Nos domaines de Sciences et Technologie



Génie Mécanique

- Superfinition des surfaces
 - <https://www.youtube.com/watch?v=kTdw9ubkGtU>
- Fabrication additive métallique
 - <https://www.youtube.com/watch?v=zEk1XUnEGNk>



Génie Civil

- Réhabilitation des sols
 - https://www.youtube.com/watch?v=Jp_o53aBLEQ&list=PL3_n5IDL9khF7MWOMGdEIOMvX1R-oEUn&index=2
- Matériaux et structures composites
 - https://www.youtube.com/watch?v=-RpT7he5Urw&list=PL3_n5IDL9khF7MWOMGdEIOMvX1R-oEUn&index=3



Génie Physique (Sensoriel)

- Réalité virtuelle
- Bioingénierie
- Ressentis
 - <https://www.youtube.com/watch?v=DYmDsj2hQVc>

Centrale Lyon ENISE forme en 5 ans des ingénieurs à forte expertise technique au service de l'industrie du futur. Nos élèves ingénieurs choisissent l'une des 3 spécialités de l'école : Génie Mécanique, Génie Civil, Génie Physique (Sensoriel).

L'Ecole est co-accréditée à délivrer 3 masters recherche, conjointement avec d'autres écoles d'ingénieurs ou universités dans les différents champs de ses spécialités.



Calendrier académique des mobilités entrantes

		Sept.	Oct.	Nov.	Déc.	Janvier	Février	Mars	Avril	Mai	Juin	Juillet	Août	
I N T É G R A T I O N	D É B U T C O U R S	Semestre d'automne (S1) Ingénieur						Semestre de printemps (S2) Ingénieur (études ou Projet de Fin d'Etudes selon année)				Vacances d'été		
		Semestre d'automne (S1) Master Recherche							Stage Master Recherche (S2) (durée variable selon master)					
			Période de soumission des candidatures au S2						Période de soumission des candidatures au S1 de l'année scolaire suivante (toutes catégories confondues)					

Pour plus d'informations sur notre offre de formation : <https://www.enise.fr/international/courses-taught-english>



Saint-Etienne

Classement des meilleures villes étudiantes 2023 - 2024



Part d'étudiants
7,3 %



Offre de logement
Satisfaisante



Taux de recommandation des étudiants
90,2 %

une
vie
étudiante
riche
DE DÉCOUVERTES

DÉCOUVREZ SAINT-ÉTIENNE

LA VILLE AUX 7 COLLINES

176 016
habitants

+de 4000
associations

14^e
ville de France

40
festivals/an

4^e
grande ville française où il
fait bon vivre

2^e
bassin de PME-PMI de France

79,97 km²
de superficie

15000
entreprises

UNE VILLE ACCESSIBLE

En voiture

- > Lyon: 40 min
- > Clermont-Ferrand: 1h20
- > Grenoble: 1h30
- > Paris: 5h

Ligne TGV StE-Paris: 2h40

Aéroport de Lyon Saint-Exupéry: 40 min en voiture

SEULE VILLE FRANÇAISE RECONNUE "VILLE CRÉATIVE DESIGN UNESCO"

On ne vous a pas dit que Saint-Etienne était **la ville du design** ?
Vous êtes sûr ? Du design urbain au design mobilier en passant
par le design social. Dans cette ville qui regorge de savoirs, il vous
est possible de le retrouver sous toutes ces formes.

Découvrez Saint-Etienne Métropole Design :

<https://www.calameo.com/read/00054411359974df77fc7?page=1>

Le parc Pilat de chez nous, c'est 700
kilomètres carrés de montagne et de forêts pour
un dépaysement total, à seulement 10 minutes
du centre-ville de Saint-Étienne. Le plus haut
sommets de ce Parc naturel régional ne culmine
qu'à 1 400 mètres d'altitude. **À vélo, en
baskets, en petites foulées**, venez vous
balader au Gouffre d'Enfer, l'un des nombreux
barrages du coin. N'ayez crainte, elle n'a rien de
démoniaque, c'est au contraire le paradis en
matière de sortie du dimanche !
Toutes les infos pour vous y rendre et les
actualités :

www.stephanois-hors-cadre.fr

Préparer votre départ

Informations pratiques

-  Finaliser votre admission **9**
-  Prévoir le financement de vos études **10**
-  Demander un visa **11**
-  Penser à une assurance santé **12**
-  Trouver un logement, au moins provisoire **13**
-  Planifier votre trajet Aéroport – Saint-Etienne **14**

Finaliser votre admission

Vous avez été nommé(e) par votre université d'origine et/ou admis(e) via la plateforme eMundus.

Félicitations !

Afin de nous permettre de vous éditer une lettre d'admission à des fins de visa et de lancer votre inscription administrative sur notre plateforme numérique, veuillez nous envoyer par mail des documents de bonne qualité suivants :

- Photocopie du passeport ou de la carte d'identité
- Photo d'identité (format JPEG 600x400 pixels, <100 kB)
- Attestation de fin d'études secondaires (équivalent du BAC français) (.pdf <2 Mb)
IMPORTANT : Traduit en français ou en anglais

Pour plus d'informations sur les documents à fournir :
<https://www.enise.fr/international/courses-taught-english>
Cliquer sur le document PDF « Application Form », page 5



mob_in@enise.fr

irina.movtchan@enise.fr

+33 (0)4 77 43 75 18

Prévoir le financement de vos études

Vos charges mensuelles à Saint-Etienne peuvent s'élever entre 600 et 900 €.

Le loyer	De 200 à 400 € moyen + 16 € assurance habitation
L'électricité	De 30 à 60 €
La nourriture	* De 150 à 300 €
Les transports en commun	10 € / mois et 110 € / an pour les usagers de moins de 26 ans
Le forfait téléphonique	De 2 à 30 € / mois ou plus - tout dépend de vos besoins
Le forfait Internet	Il vaut mieux regrouper plusieurs services (Internet, téléphonie, télévision) : de 20 à 45 €
Assurance santé complémentaire	** Mutuelle santé : 45 €
Le loisir	110 € approximatifs *** Des gratuités sont proposées par la Ville de Saint-Etienne !

A Saint-Étienne, des qualités de vie étudiante à noter : **le logement et les transports.**

Les jeunes usagers paient leur abonnement annuel transport **110 €.**

Il y a deux ans, ce montant s'élevait à 218 €, preuve de l'implication de la ville dans le confort de vie de ses étudiants.

Quant aux logements, la cité stéphanoise est l'une des rares à proposer **des loyers encore inférieurs à 400 € en moyenne.**

* <https://www.izly.fr/>

1 repas au resto CROUS **3,30 €**

** <https://smerra.fr/4-assurances/52-pack-en-france>

Notre suggestion

*** <https://www.laboge.fr/bons-plans>

Vous pouvez vous inscrire avec votre lettre d'admission !

Demander un visa

Les étudiants **NON** ressortissants européens uniquement *

- Venir en France avec un **visa ETUDIANT** délivré par les services consulaires français

<https://www.campusfrance.org/fr/visa-long-sejour-etudiant>

Penser à l'Attestation de Virement Irrévocable (AVI) : document délivré en échange d'une caution couvrant les ressources financières de l'étudiant pendant ses études en France

- Acte de naissance ou livret de famille (IMPORTANT : apporter l'original avec vous en France)
- Une traduction de l'acte de naissance par un traducteur officiel (reprendre l'orthographe du nom-prénom de votre passeport) sauf pour les langues ci-dessous (acceptées sans traduction)

albanais	allemand	anglais	croate
danois	espagnol	finnois	hongrois
italien	letton	lituanien	néerlandais
norvégien	polonais	portugais	roumain
slovaque	suédois	tchèque	turc

* Titulaires d'une carte de résident d'un état membre de l'Union Européenne : ces documents vous seront exigés si vous souhaitez bénéficier d'une aide au logement.

Penser à une assurance santé

Les étudiants ressortissants européens *

- Photocopie de la carte européenne d'assurance maladie – CEAM *

* Ou si vous en êtes titulaire.



Les étudiants NON ressortissants européens uniquement

- Assurance médicale* couvrant l'étudiant jusqu'au 30 septembre de l'année d'inscription ou jusqu'au 28 février pour ceux arrivant au 2^{ème} semestre

* Cette assurance servira à vous couvrir le temps de l'ouverture de vos droits à l'assurance maladie, obligatoire et gratuite, gérée par les caisses primaires d'Assurance Maladie (CPAM), autrement dit la Sécurité Sociale (voir sur la page 18). Si vos démarches d'inscription à la sécurité sociale française prennent du temps, ne vous inquiétez pas. Votre couverture maladie est rétroactive à la date d'inscription dans Centrale Lyon ENISE. Tous les soins que vous recevez après votre inscription seront pris en charge.

Tous les étudiants

- Un certificat médical d'aptitude à participer aux travaux pratiques et aux activités sportives délivré par votre médecin, en anglais de préférence
- Une photocopie du carnet de vaccination (la traduction n'est pas exigée)

Conseil
Ecole : Services
Relations
Internationales



mob_in@enise.fr

irina.movtchan@enise.fr

+33 (0)4 77 43 75 18

Trouver un logement, au moins provisoire

Le Grand Guillaume
65 rue Jean Parot 42100 Saint-Étienne
<http://www.toitforezien.fr/etudiants/enise/>

Le Littré
32 Rue Emile Littré 42100 Saint Étienne
<https://www.isis-gestion.fr/residence/469>

Maison des Elèves MINES
20 bd Alexandre de Fraissinette 42030 Saint-Étienne
www.me-mines-saint-etienne.org

FOYER AGFA
56 RUE BAUDIN, 42100 SAINT ETIENNE
<https://www.a-g-f-a-saint-etienne.com/>

Jules Ferry - Les Estudines
19 Rue Chevreul, 42100 Saint-Étienne

UXCO Greenbreak
6A Rue Victor Duchamp, 42000 Saint-Étienne

Campus Design
11 Rue Jouffroy, 42000 Saint-Étienne

Les résidences listées à gauche sont des résidences privées.

La plupart des résidences demande un garant comme, par exemple, les résidences CROUS. Si vous ne disposez pas de garant physique en France, vous pouvez demander la garantie VISALE. Elle est gratuite pour les étudiants de moins de 31 ans. Si cette garantie n'est pas acceptée par le bailleur privé, l'entreprise GarantMe propose ce même service à travers un contrat d'assurance payant.

Qu'est-ce que la garantie **VISALE** ?

<https://www.youtube.com/watch?v=B1BZZnKloGo>

Le tuto de Campus France : VISALE

<https://www.youtube.com/watch?v=CiFZ8yswmfA>

GarantMe

<https://help.garantme.fr/fr/garantme-comment-ca-marche>

Recherche de logement en colocation

<https://www.laboge.fr/guide-des-aides/me-loger>

<https://www.lokaviz.fr/>

https://www.leboncoin.fr/v/saint-etienne_42000/colocations

<https://www.seloger.com/immobilier/locations/colocation/immo-saint-etienne-42/>

<https://www.immojeune.com/colocation/saint-etienne-42.html>

<https://www.lacartedescolocs.fr/colocations/fr/auvergne-rhone-alpes/saint-etienne>



mob_in@enise.fr

irina.movtchan@enise.fr

+33 (0)4 77 43 75 18

Pour plus d'informations sur notre sélection de résidences : <https://www.enise.fr/international/courses-taught-english>








Cliquer sur le document PDF « Application Form », page 4

Planifier votre trajet Aéroport – Saint-Etienne

Aéroport d'arrivée	Trajet vers Saint-Etienne
Paris Roissy Charles de Gaulle – CDG	<ul style="list-style-type: none">➤ RER B direction « Massy-Palaiseau » descendre à l'arrêt « Châtelet-Les-Halles » puis RER A direction « Torcy », descendre à « Gare de Lyon » https://www.ratp.fr/plan-aeroports➤ TGV Paris Gare de Lyon -> Lyon Gare Part Dieu (réservation obligatoire)➤ TER Lyon Gare Part Dieu -> Saint-Etienne Gare Châteaueux https://www.sncf-connect.com <p>OU</p> <ul style="list-style-type: none">➤ TGV direct Paris Gare de Lyon -> Saint-Etienne Gare Châteaueux (3 fois par jour, réservation obligatoire) : https://www.sncf-connect.com
Lyon Saint-Exupéry - LYS	<ul style="list-style-type: none">➤ Tram Rhônexpress direction « Lyon Gare Part-Dieu » https://www.rhonexpress.fr/fr_FR/➤ TER Lyon Gare Part Dieu -> Saint-Etienne Gare Châteaueux https://www.sncf-connect.com

Vous installer

Informations pratiques

	Participer à la Semaine d'Intégration des étudiants internationaux – WELCOME	<u>16</u>
	Comprendre le transport à Saint-Etienne	<u>17</u>
	Valider votre visa	<u>18</u>
	Dispositifs d'accueil à Saint-Etienne	<u>19</u>
	Ouvrir un compte en banque	<u>20</u>
	Souscrire les différentes assurances et mémoriser les numéros d'urgence	<u>21-22</u>
	Vérifier vos droits à une allocation CAF	<u>23</u>

Participer à la Semaine d'Intégration des étudiants internationaux - WELCOME

Chaque année, le Services des Relations Internationales de notre Ecole accueille les étudiants internationaux au cours d'une semaine d'intégration. Le WELCOME 2024 débutera **le lundi 9 septembre**. Nous vous recommandons donc d'arriver à Saint-Etienne le vendredi 6 septembre au plus tard afin de vous acclimater, récupérer du décalage horaire pour certains et prendre possession de votre logement.

Notre WELCOME combinera des temps de convivialité avec des temps d'accompagnement administratif et pédagogique et des cours de français.

Lors des temps d'accueil et d'information, différents interlocuteurs se relayeront pour venir présenter **les services de notre Ecole**, comme la Scolarité, la Vie Etudiante, etc. **Les responsables de filières** et de programmes présenteront leurs formations respectives et les exigences de chaque parcours. Le responsable des **sports** expliquera les différentes options d'activité physique, en salle ou de pleine air, et vous laisse vous inscrire à celles qui vous attirent.

L'occasion sera donnée aux participants d'améliorer leurs compétences en français par des cours de **Français Langue Étrangère**.


Des temps administratifs seront destinés à finaliser votre inscription à l'Ecole et à vous approprier de votre environnement numérique, à valider votre visa, à vous initier au système français de santé, à ouvrir un compte bancaire et, de notre côté, à répondre à d'innombrables questions relatives à votre vie à Saint-Etienne.

Les différents **clubs de l'Ecole** tiendront des stands dans le hall d'accueil : <https://www.bde-enise.com/clubs-assos>

L'association « **Jeunes Ambassadeurs** » viendra vous inviter à une aventure passionnante ! <https://www.jeunes-ambassadeurs.com/>

Enfin, **un cocktail** constituera une occasion pour tous les étudiants internationaux d'échanger de manière plus conviviale.

Comprendre le transport à Saint-Etienne



A Saint-Etienne, le transport en commun est géré par la société STAS. Le prix d'un ticket pour voyageur occasionnel est de 1,60 € permettant de voyager pendant 1h30min. **Vous devez le valider à chaque montée dans un véhicule que ce soit un bus ou un tramway.**

Saint-Étienne Métropole propose l'abonnement mensuel à 10 € et l'annuel à 110 € aux usagers de moins de 26 ans (dont les étudiants). L'abonnement mensuel est **valable du 1^{er} au dernier jour du mois. Trajets illimités durant cette période.** Pour bénéficier de l'abonnement 1 mois -26 ans, vous devez souscrire une **carte OÙRA! * (prix 5 € - validité 5 ans) :**



Dans l'agence en ligne

<https://boutique.reseau-stas.fr/>



Dans les Espaces Transport STAS:

Place Dorian, Saint-Étienne

Parvis de la gare de Châteaureux, Saint-Étienne

Comment vous rendre à l'Ecole - 58 rue Jean Parot – Saint-Etienne ?

Avec le bus M4 Direction «Châteaureux Gare».

Prendre un tramway, direction BELLEVUE ou SOLAURE, descendre à la station BELLEVUE.

Prendre ce bus comme indiqué sur l'image et descendre à la station ANGELUS.

Avec le bus M2 Direction «La Métare». Prendre ce bus comme indiqué sur l'image et descendre à la station SEMBA.



* Justificatifs pour souscrire la carte :

- 1 photo d'identité couleur récente (photographie sur place par webcam possible)
- 1 pièce d'identité (version numérique possible)
- 1 justificatif de domicile de moins de 3 mois
- 1 RIB si vous choisissez le prélèvement automatique pour votre abonnement annuel

Pour plus d'information :

<https://www.reseau-stas.fr/fr/nouveaux-etudiants/1017>



16/01/2025

Valider votre visa

À votre arrivée en France, vous devez faire valider votre visa long séjour valant titre de séjour (VLS-TS). Vous disposez de trois mois pour faire les démarches nécessaires.

Si vous est titulaire de tout autre type de visa, des conseils sont disponibles (voir ci-dessous).

Conseil

Ecole : Services
Relations
Internationales



mob_in@enise.fr

irina.movtchan@enise.fr

+33 (0)4 77 43 75 18



VALIDEZ VOTRE VISA DE LONG SÉJOUR EN LIGNE

- Votre visa de long séjour doit être validé dans les 3 mois suivant l'arrivée en France
- Votre visa de long séjour ne vaudra **Titre de séjour** qu'après avoir été validé sur le site :

administration-etrangers-en-france.interieur.gouv.fr



Pensez à vous munir :

- de votre visa sur lequel figure un ensemble d'informations utiles ;
- de votre passeport sur lequel figure votre date d'entrée en France ;
- de votre adresse de résidence en France ;
- de votre carte de paiement pour régler en ligne les timbres fiscaux : timbre fiscal est fourni uniquement sous la forme électronique ; il peut être aussi acheté dans un bureau de tabac.

<https://www.service-public.fr/particuliers/vosdroits/F33071>

Dispositifs d'accueil à Saint-Etienne



- **Le Students Welcome Desk** est un dispositif d'accueil pour tous les étudiants internationaux qui a lieu à chaque rentrée universitaire en septembre et en janvier. L'équipe du SWD sera disponible pour vous renseigner et vous accompagner pour les questions liées au titre de séjour, la santé, le logement ou encore la vie étudiante et culturelle à Saint-Étienne. Les ateliers thématiques et des permanences auront lieu à la Comète, **7 Avenue Président Émile Loubet, 42000 Saint-Étienne**.
- Un Espace Info Jeunes est aussi accessible dans les locaux de la Comète, un espace culturel situé dans le centre-ville. On y trouve des conseillers pour obtenir de l'aide sur le plan administratif.

Le Service des Relations Internationales de Centrale Lyon ENISE vous initiera à ces dispositifs lors du WELCOME (voir sur la page 13).

- Le site internet laboge.fr a été ouvert par la municipalité pour répondre aux questions des étudiants et fournir une liste des sorties et des animations disponibles.

C'est un concentré de **bons plans, d'infos, d'aides, d'événements et d'actus pour les étudiants de Saint-Étienne Métropole !**

Pour en profiter, créez votre compte sur laboge.fr
L'inscription est simple, rapide et gratuite !



Ouvrir un compte en banque

Ouvrir un compte bancaire en France peut être très utile, notamment pour **régler vos factures** (électricité, téléphone, loyer) et **vos abonnements** (transports, Internet). Vous pourrez également **percevoir plus facilement vos éventuels salaires** et vous **faire rembourser vos frais de santé** directement. Une carte de paiement française vous permet également de régler la majorité de vos dépenses et vous évite de transporter des sommes importantes d'argent liquide.

Notre suggestion de banque :



BNP PARIBAS

Agence : 67 cours Fauriel, 42000 Saint Etienne

Accompagnement personnalisé à partir du 9 septembre 2024.

Pour plus d'information sur l'ouverture d'un compte bancaire en France:

<https://www.campusfrance.org/fr/ouvrir-un-compte-bancaire-en-france>

Conseil

Ecole : Services
Relations
Internationales



mob_in@enise.fr

irina.movtchan@enise.fr

+33 (0)4 77 43 75 18

Souscrire les différentes assurances et mémoriser les numéros d'urgence

La sécurité sociale permet aux étudiants internationaux de bénéficier d'une couverture sociale pendant leurs études en France. Pour augmenter le montant des remboursements de leurs frais de santé, ils peuvent souscrire **une complémentaire santé** ou « **mutuelle** ».

Assurance maladie Sécurité Sociale obligatoire et gratuite. Prise en charge jusqu'à **70%** de vos dépenses santé gérée par la CPAM.

«Complémentaire santé» ou «Mutuelle», fortement conseillée. Ajoutée à l'assurance CPAM, elle vous couvre à **100%**.

Notre suggestion de mutuelle :



<https://smerra.fr/4-assurances/52-pack-en-france>

Pour plus d'information sur les assurances Santé ainsi que sur les assurances Habitation et Responsabilité Civil :

<https://www.campusfrance.org/fr/sante-securite-sociale-etudiants>

<https://www.campusfrance.org/fr/je-ne-suis-pas-europeen>

Souscrire les différentes assurances et mémoriser les numéros d'urgence

URGENCE

QUI APPELER ?

					
Samu	Police Secours	Pompiers	Urgence sms	En mer	Europe
15	17	18	114	196	112
Urgence médicale	Signaler une infraction	Situation de péril ou accident	Accessible par fax ou SMS	Sauvetage en mer	- Urgence médicale - Infraction - Péril

Faire usage de ces numéros **uniquement en cas d'urgence**, c'est-à-dire lorsqu'une intervention rapide est nécessaire pour protéger les personnes et/ou les biens (incendie, malaise, personne blessée...), vous pouvez alerter les secours par des numéros courts.

Nous espérons que vous n'en aurez pas besoin!

Pour plus d'information sur les cas d'urgence :

<https://www.service-public.fr/particuliers/vosdroits/F33954>

Vérifier vos droits à une allocation CAF

Comme les étudiants français, les étudiants internationaux peuvent bénéficier de l'APL (Aide Pour le Logement).

Cette aide est calculée en fonction du montant du loyer et des ressources de l'étudiant. Son attribution n'est donc pas automatique et son montant est calculé au cas par cas.

Étudiant international, nous vous aidons à vous connecter !

- Il s'agit de votre première demande auprès d'une CAF (CAF de la Loire, pour les étudiants de Centrale Lyon ENISE). Vous pouvez tout à fait réaliser votre démarche en ligne **sans avoir de numéro de sécurité sociale.**
- Commencez par faire votre demande d'aide au logement sur caf.fr, vous pourrez alors créer un compte. Un identifiant provisoire vous sera attribué afin de pouvoir poursuivre votre démarche en ligne (l'identifiant provisoire est composé de la lettre P et de 8 chiffres). Cet identifiant vous permettra de vous connecter à l'espace Mon Compte.
- Après le traitement de votre demande, un numéro de sécurité sociale d'attente vous sera attribué par la CAF. Il vous permettra de vous connecter à votre espace Mon Compte pour réaliser vos démarches, suivre l'avancement de vos demandes et de vos paiements.
- Pensez à bien transmettre à la Caf une pièce d'identité (carte d'identité ou passeport), une pièce d'état civil (acte de naissance) **et l'identité du titulaire d'un compte bancaire en France.**



mob_in@enise.fr
irina.movtchan@enise.fr



<https://www.laboge.fr/guide-des-aides/me-loger/aides-au-logement>

Simulation d'APL :



Demande d'APL :



Et enfin, votre check-list !

<https://www.campusfrance.org/fr/organiser-arrivee-France-check-list>



mob_in@enise.fr

irina.movtchan@enise.fr

+33 (0)4 77 43 75 18



CENTRALELYON
ENISE

ECOLE NATIONALE D'INGÉNIEURS DE SAINT-ETIENNE



<https://www.enise.fr/>